


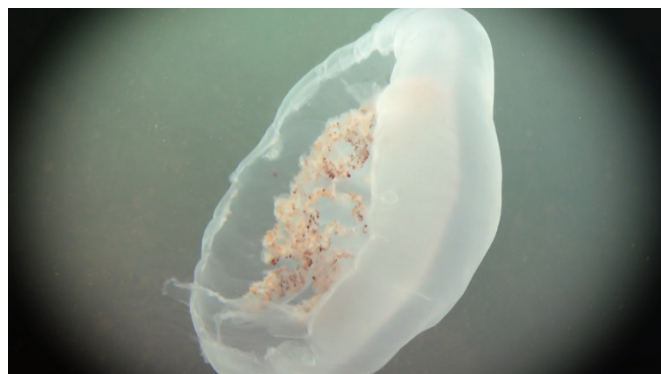
Varme og sommer er lige med ture til stranden

- men også faren for at støde ind i en brandmand

Hvordan ser man forskel på den harmløse vandmand og dens ubehagelige fætter?



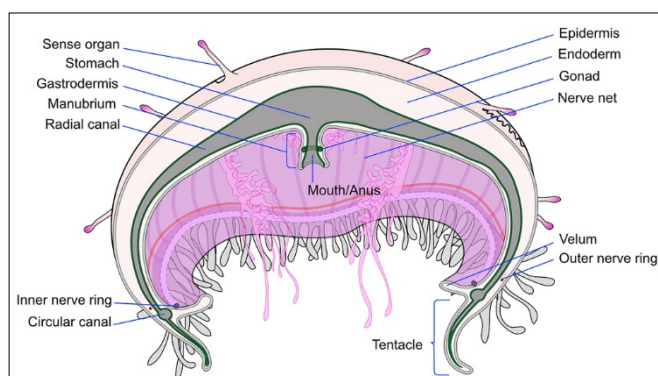
Vandmanden kendes på dens nervesystem, som består af fire meget karakteristiske ringe. Ringene kan have forskellige nuancer af farverne lyserød, violet eller blå.



Vandmanden bærer sine æg/larver på undersiden og har i den periode en mere rødlig farve. Den kan IKKE brænde – så længe man ikke lige vælger at kysse den.



Brandmanden ved Østersøen er normalt den røde, med en gul-orange-rødlig farve. Den kendes på den fyldige underside og de lange tentakler, som brænder ved den mindste berøring.



Goplernes anatomi

Førstehjælp

Skyl med lagereddike, som forhindrer nældecellerne i at brænde videre.

Skrab "giftsplinterne" af i én retning med et plastikkort eller en ispind, som skrubes af mellem hvert strøg.

Køl evt. stedet med is viklet ind i et klæde.

Smør stedet med en lokalbedøvende creme eller salve, såsom Lidokain eller Xyllokain.

Tag eventuelt en antihistamin.

Opstår der utilpashed, såsom kvalme – søg læge.



Det behøver ikke være den dyre af slagsen – køb blot ganske almindelig lagereddike.

God strandtur – husk væske, solcreme og pas på hinanden.